

CENSO DO LIVRO DIGITAL

Ano Base 2016

CBL
Câmara
Brasileira
do Livro


SNEL
Sindicato Nacional
dos Editores de Livros


Fundação Instituto de
Pesquisas Econômicas

O QUE É UM CENSO

PESQUISA QUANTITATIVA, REALIZADA PARA DETERMINAR O TAMANHO DO UNIVERSO ANALISADO.



O CENSO DO LIVRO DIGITAL TEM COMO OBJETIVO CONHECER O TAMANHO DESSE MERCADO.

COMO FOI REALIZADO

- FORAM CONSULTADAS 794 EDITORAS :
 - SE HÁ OU NÃO PRODUÇÃO E COMERCIALIZAÇÃO DE CONTEÚDO DIGITAL
CASO POSITIVO:
 - TAMANHO DO ACERVO EM 31/12/2016
 - NÚMERO DE ISBN LANÇADOS EM 2016
 - UNIDADES VENDIDAS DE E-BOOK
 - FATURAMENTO COM CONTEÚDO DIGITAL (VENDA DE E-BOOK, CONTEÚDO FRACIONADO E ALGUEL/ASSINATURA DE CONTEÚDO.)

CLASSIFICAÇÃO DAS EDITORAS

DIDÁTICOS - DID

OBRAS GERAIS - OG

RELIGIOSOS - REL

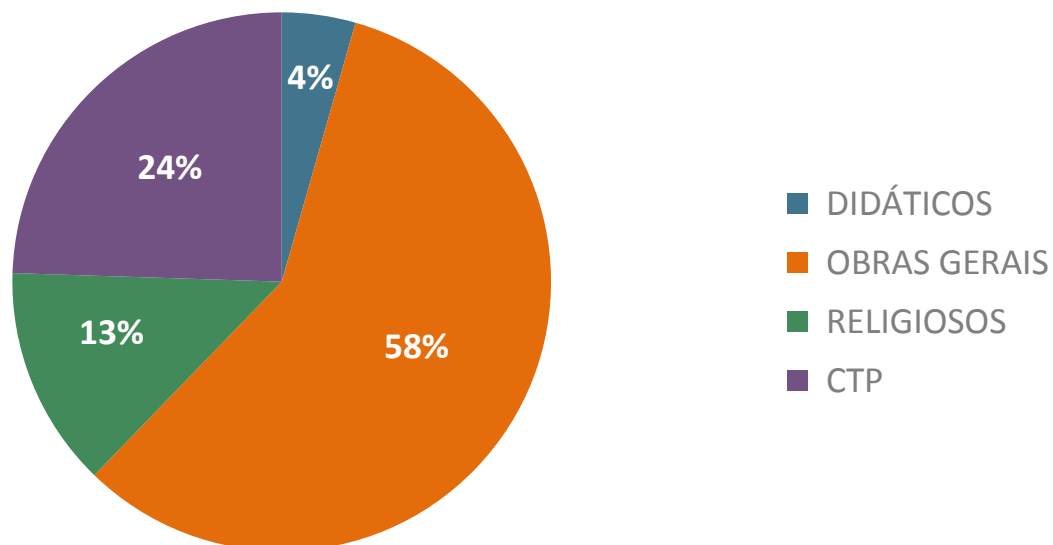
CIENTÍFICO TÉCNICOS E PROFISSIONAIS - CTP



PRIMEIRO RESULTADO



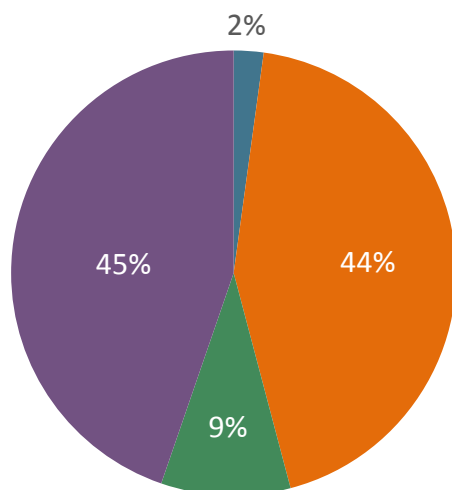
PRIMEIRO DIAGNÓSTICO: CONCENTRAÇÃO EM 2 SUBSETORES



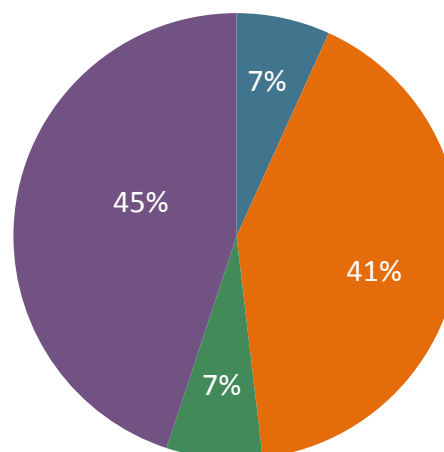
SEGUNDO RESULTADO

SUBSETOR	NOVOS NÚMEROS DE ISBN PUBLICADOS	ACERVO DIGITAL EM 31/12/2016
DIDÁTICOS	205	3.370
OBRAS GERAIS	4.146	20.533
RELIGIOSOS	891	3.454
CTP	4.241	22.305
TOTAL	9.483	49.662

NOVOS NÚMEROS DE ISBN PUBLICADOS



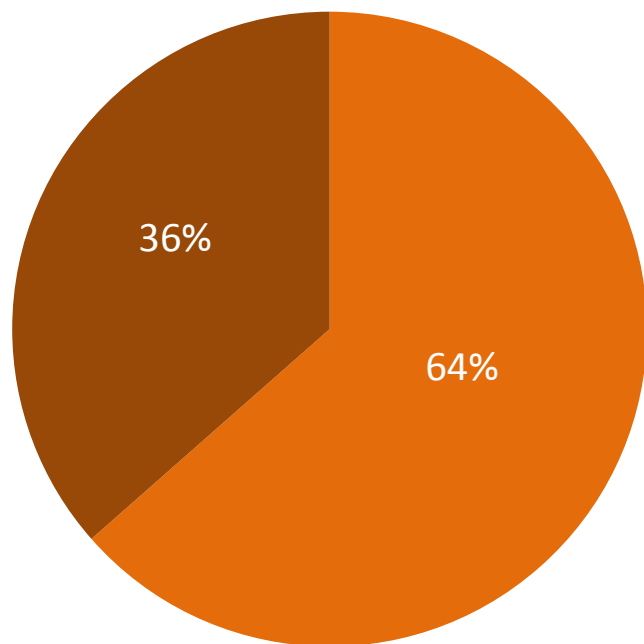
ACERVO DIGITAL EM 31/12/2016



- DIDÁTICOS
- OBRAS GERAIS
- RELIGIOSOS
- CTP

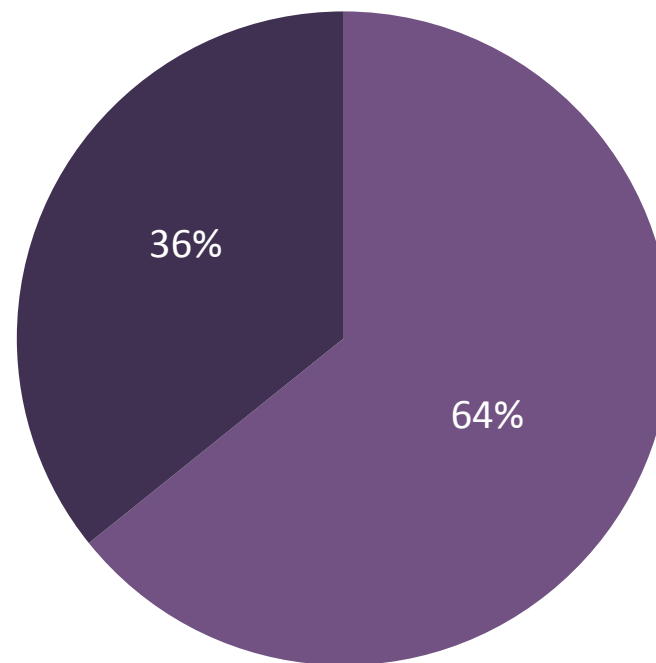
SEGUNDO DIAGNÓSTICO: PRODUÇÃO 2016 - FÍSICO x DIGITAL (NOS DOIS SUBSETORES DE MAIOR CONCENTRAÇÃO)

OBRAS GERAIS



- NOVOS NÚMEROS DE ISBN - LIVRO FÍSICO
- NOVOS NÚMEROS DE ISBN - LIVRO DIGITAL

CTP



- NOVOS NÚMEROS DE ISBN - LIVRO FÍSICO
- NOVOS NÚMEROS DE ISBN - LIVRO DIGITAL

TERCEIRO RESULTADO

	UNIDADES DE E-BOOKS VENDIDAS	FATURAMENTO (R\$) DE E-BOOK
DIDÁTICOS	33.984	1.207.228,70
OBRAS GERAIS	2.394.097	24.066.078,68
RELIGIOSOS	100.026	1.006.409,58
CTP	223.522	8.166.878,25
TOTAL	2.751.630	34.446.595,21

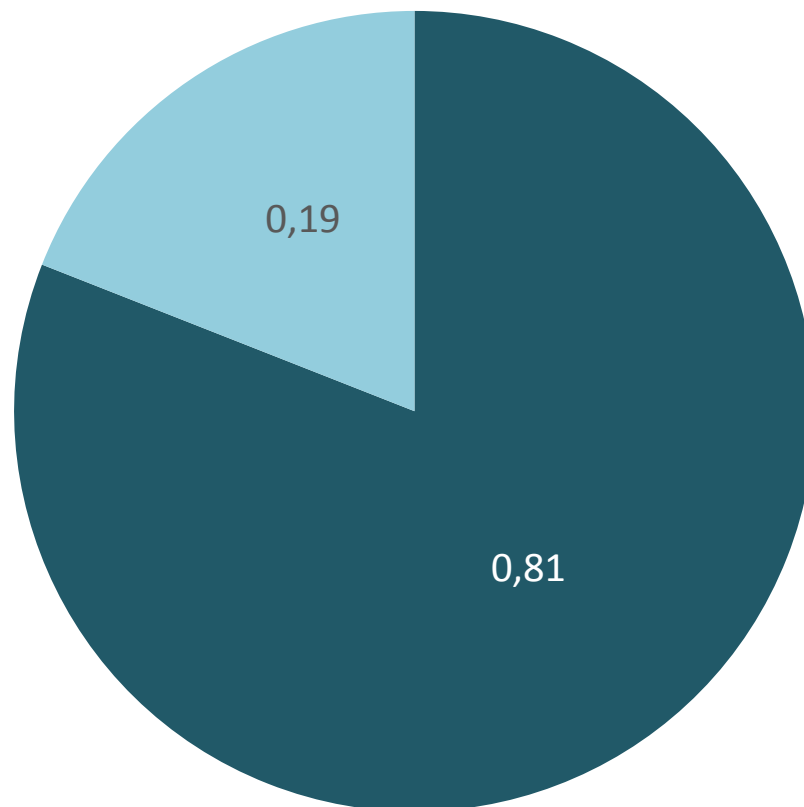
	PREÇO MÉDIO E-BOOK
DIDÁTICOS	35,52
OBRAS GERAIS	10,05
RELIGIOSOS	10,06
CTP	36,54
TOTAL	12,52

TERCEIRO RESULTADO

	FATURAMENTO (R\$) CONTEÚDO FRACIONADO	FATURAMENTO (R\$) ALUGUEL/ASSINATURA
DIDÁTICOS	1.637,00	60.000,00
OBRAS GERAIS	107.354,74	798.265,96
RELIGIOSOS	284.661,00	34.518,00
CTP	3.226.032,85	3.584.852,20
TOTAL	3.619.685,59	4.477.636,16

	FATURAMENTO (R\$) TOTAL (E-BOOK + CONTEÚDO FRACIONADO + ALUGUEL/ASSINATURA)
DIDÁTICOS	1.268.865,70
OBRAS GERAIS	24.971.699,38
RELIGIOSOS	1.325.588,58
CTP	14.977.763,30
TOTAL	42.543.916,96

SEGUNDO DIAGNÓSTICO: TIPO DE COMERCIALIZAÇÃO

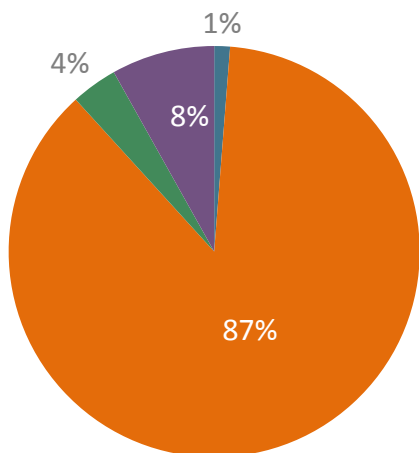


■ FATURAMENTO (R\$) DE E-BOOK

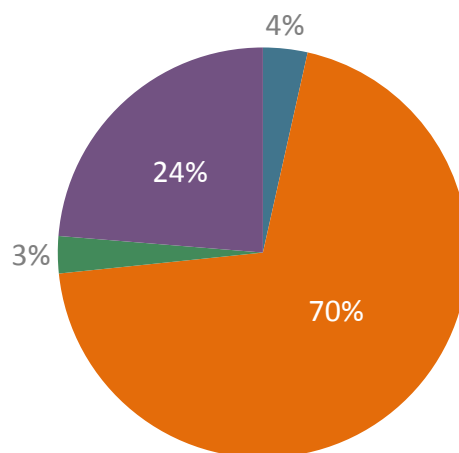
■ FATURAMENTO (R\$ CONTEÚDO FRACIONADO) + FATURAMENTO (R\$) ALUGUEL/ASSINATURA

QUARTO DIAGNÓSTICO: MODELO DE COMERCIALIZIZAÇÃO (OG x CTP)

UNIDADES DE E-BOOKS VENDIDAS

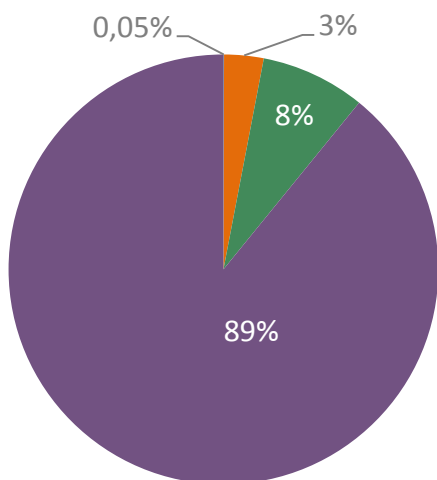


FATURAMENTO (R\$) DE E-BOOK

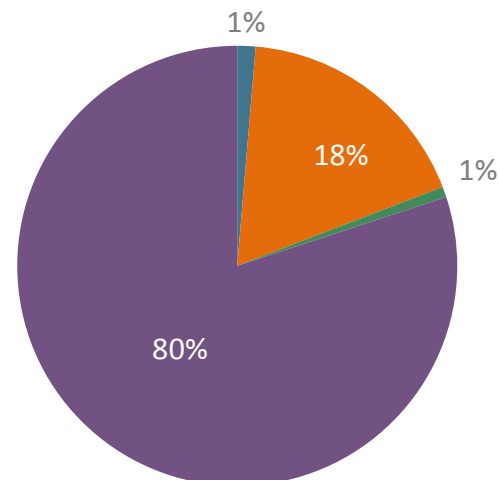


- DIDÁTICOS
- OBRAS GERAIS
- RELIGIOSOS
- CTP

FATURAMENTO (R\$) CONTEÚDO FRACIONADO



FATURAMENTO (R\$) ALUGUEL/ASSINATURA



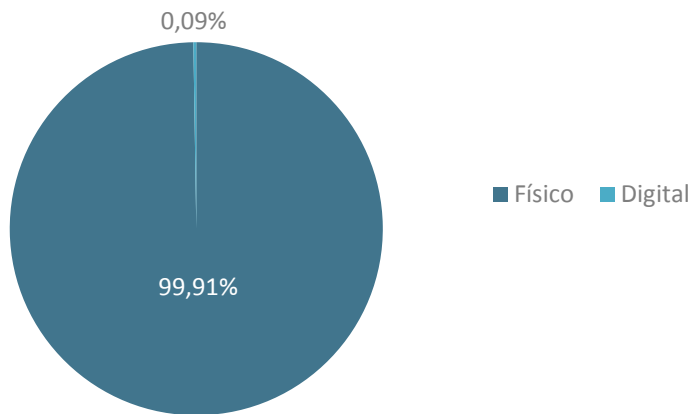
- DIDÁTICOS
- OBRAS GERAIS
- RELIGIOSOS
- CTP

QUARTO RESULTADO: LIVRO FÍSICO X DIGITAL

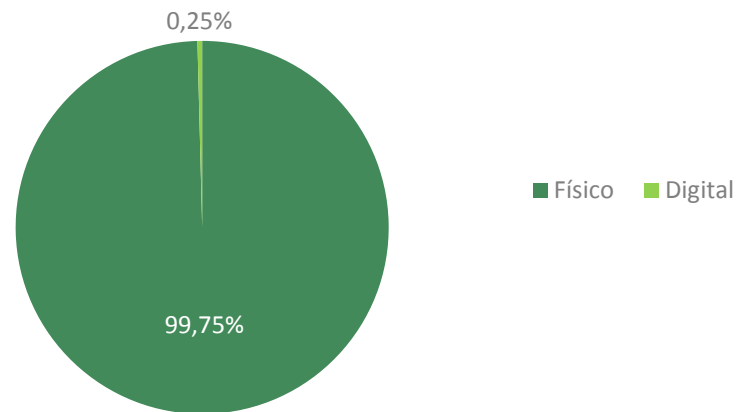
FATURAMENTO (R\$) EM 2016				
	FÍSICO	DIGITAL	TOTAL	% DIGITAL
DIDÁTICOS	1.436.755.942,45	1.268.865,70	1.438.024.808,15	0,09
OBRAS GERAIS	1.023.569.104,47	24.971.699,38	1.048.540.803,85	2,38
RELIGIOSOS	533.054.724,82	1.325.588,58	534.380.313,40	0,25
CTP	879.130.774,62	14.977.763,30	894.108.537,92	1,68
TOTAL	3.872.510.546,37	42.543.916,96	3.915.054.463,33	1,09

QUINTO DIAGNÓSTICO: PERCENTUAL FATURAMENTO DIGITAL X FÍSICO (VENDAS AO MERCADO)

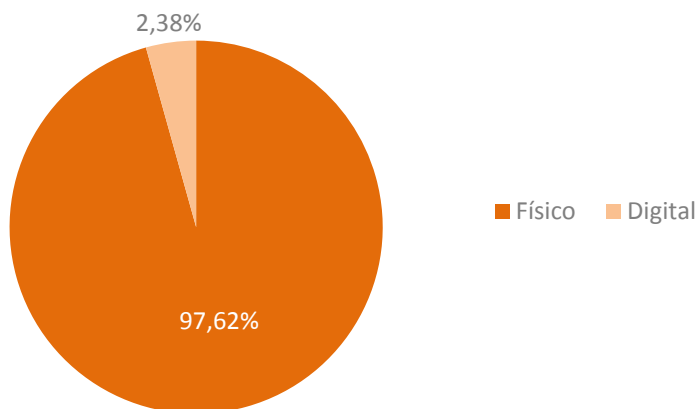
DIDÁTICOS



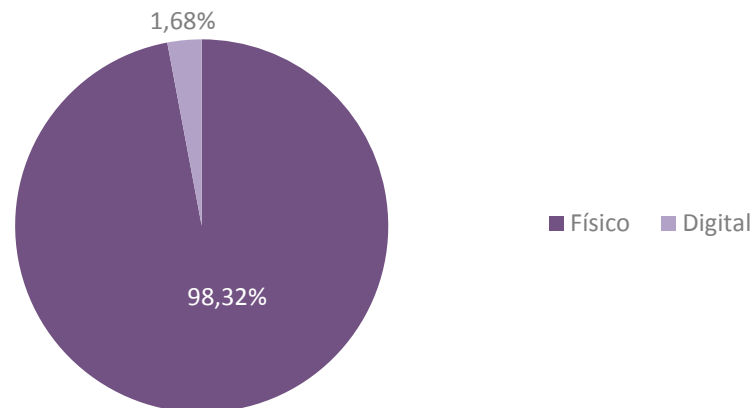
RELIGIOSOS



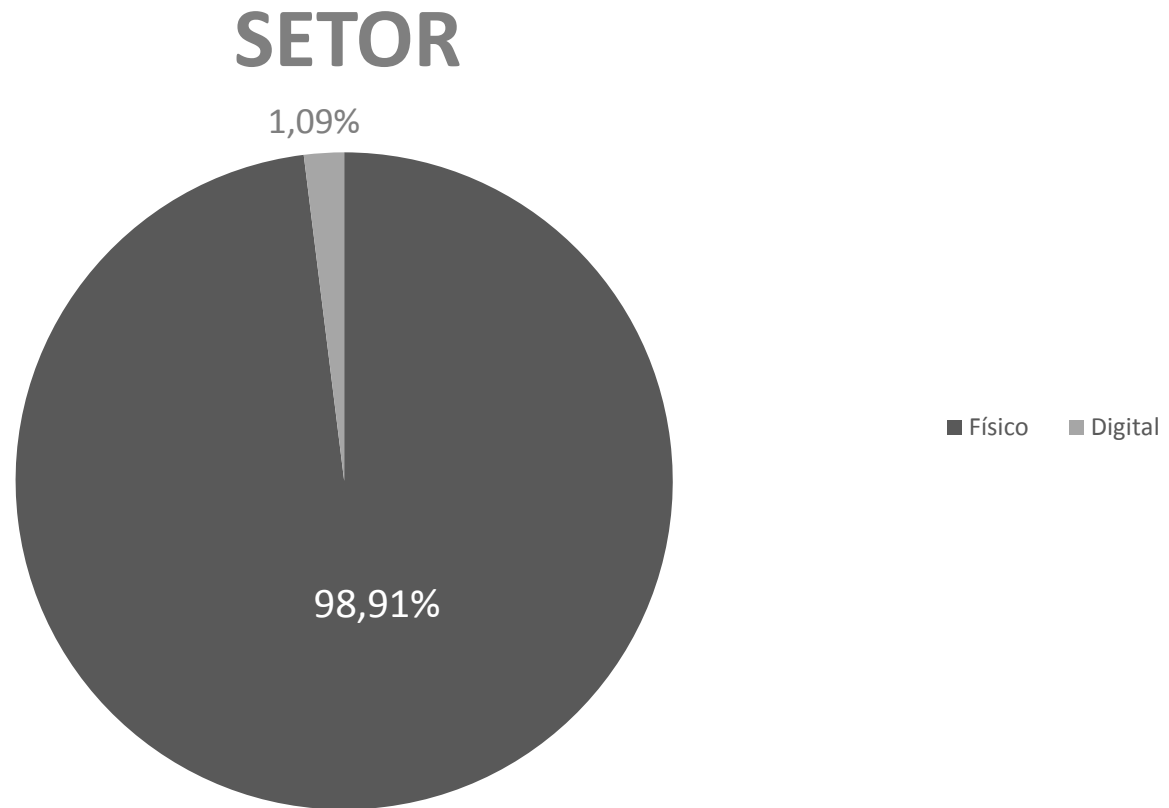
OBRAS GERAIS



CTP

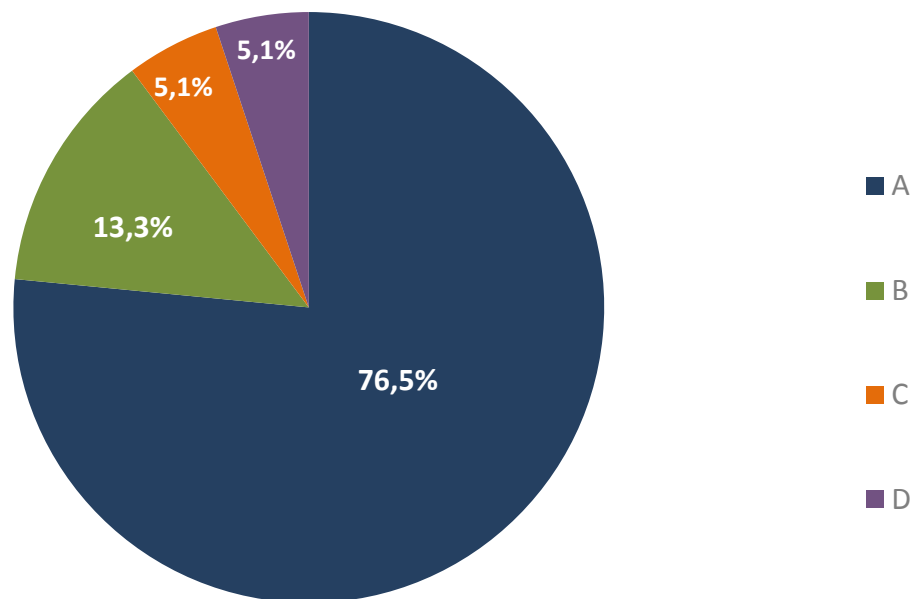


QUINTO DIAGNÓSTICO: PERCENTUAL FATURAMENTO DIGITAL x FÍSICO (VENDAS AO MERCADO)



QUINTO RESULTADO: NÍVEL DE FATURAMENTO COM CONTEÚDO DIGITAL

NÍVEL DE FATURAMENTO				
A (Até R\$ 50.000)	B (De R\$ 50.000 até R\$ 400.000)	C (De R\$ 400.000 até R\$ 1.000.000)	D (Acima R\$ 1.000.000)	TOTAL
225	39	15	15	294



SEXTO DIAGNÓSTICO: CONCENTRAÇÃO DO MERCADO DIGITAL

OBRAS GERAIS

NÍVEL DE FATURAMENTO	FATURAMENTO R\$ (VENDAS AO MERCADO)			PERCENTUAL FATURAMENTO DIGITAL x FÍSICO (VENDAS AO MERCADO)
	LIVROS FÍSICOS	LIVROS DIGITAIS	TOTAL	
A + B*	145.674.950,93	2.940.686,58	148.615.637,51	2,0%
A*	18.054.214,99	475.194,75	18.529.409,74	2,6%

CTP

NÍVEL DE FATURAMENTO	FATURAMENTO R\$ (VENDAS AO MERCADO)			PERCENTUAL FATURAMENTO DIGITAL x FÍSICO (VENDAS AO MERCADO)
	LIVROS FÍSICOS	LIVROS DIGITAIS	TOTAL	
A + B*	126.767.898,89	1.785.581,44	128.553.480,33	1,4%
A*	8.748.811,44	202.443,97	8.951.255,41	2,3%

*NÍVEL DE FATURAMENTO

- A : LIVROS FÍSICOS – ATÉ R\$ 1 MILHÃO
LIVROS DIGITAIS – ATÉ R\$ 50 MIL
- B: LIVROS FÍSICOS – DE R\$ 1 MILHÃO ATÉ R\$ 10 MILHÕES
LIVROS DIGITAIS – DE 50 MIL ATÉ 400 MIL

SEXTO DIAGNÓSTICO: CONCENTRAÇÃO DO MERCADO DIGITAL

OBRAS GERAIS

NÍVEL DE FATURAMENTO	FATURAMENTO R\$ (VENDAS AO MERCADO)			PERCENTUAL FATURAMENTO DIGITAL x FÍSICO (VENDAS AO MERCADO)
	LIVROS FÍSICOS	LIVROS DIGITAIS	TOTAL	
C + D*	877.894.154,54	22.031.012,80	899.925.167,34	2,45
D*	367.515.207,18	17.339.009,50	384.854.216,68	4,51

CTP

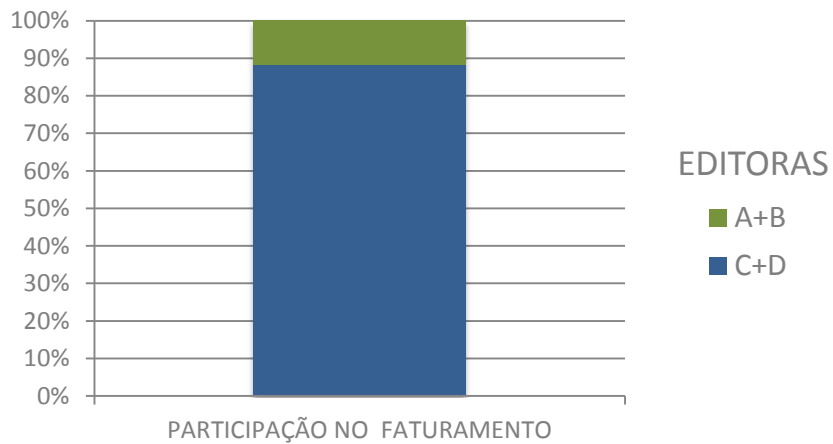
NÍVEL DE FATURAMENTO	FATURAMENTO R\$ (VENDAS AO MERCADO)			PERCENTUAL FATURAMENTO DIGITAL x FÍSICO (VENDAS AO MERCADO)
	LIVROS FÍSICOS	LIVROS DIGITAIS	TOTAL	
C + D*	752.362.875,73	13.192.181,86	765.555.057,59	1,72
D*	388.512.607,44	9.074.503,40	397.587.110,84	2,28

*NÍVEL DE FATURAMENTO

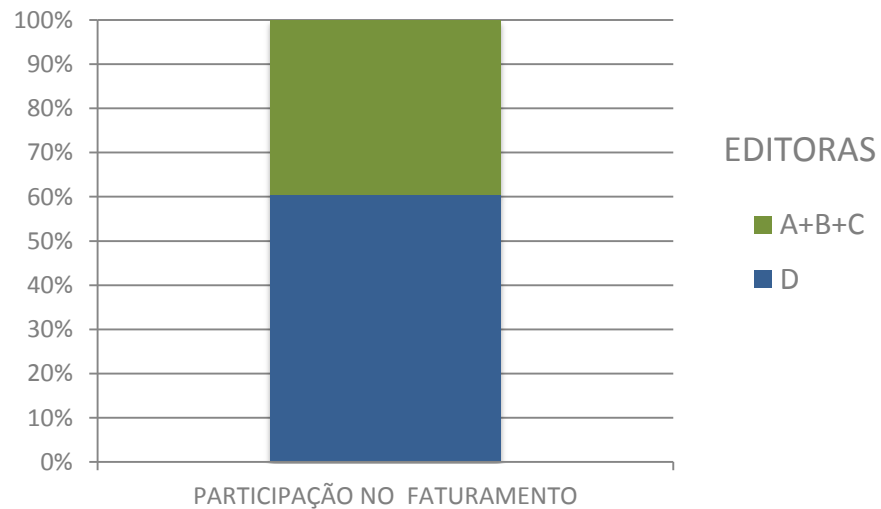
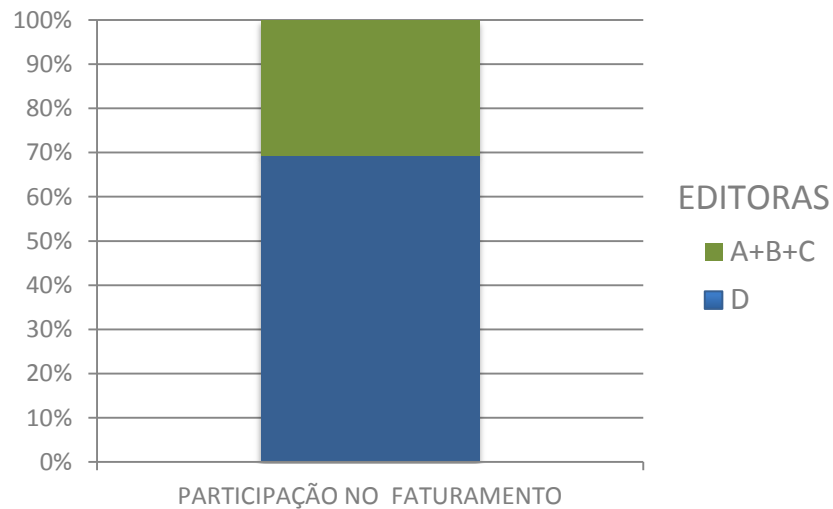
- C: LIVROS FÍSICOS – ACIMA DE R\$ 10 MILHÕES
LIVROS DIGITAIS – ACIMA DE R\$ 400 MIL
- D: LIVROS FÍSICOS – ACIMA DE R\$ 50 MILHÕES
LIVROS DIGITAIS – ACIMA DE R\$ 1 MILHÃO

SEXTO DIAGNÓSTICO: CONCENTRAÇÃO DO MERCADO DIGITAL

OBRAS GERAIS



CTP



PERGUNTAS?

