

PRODUÇÃO E VENDAS DO SETOR EDITORIAL BRASILEIRO

Ano Base 2016

CBL
Câmara
Brasileira
do Livro


SNEL
Sindicato Nacional
dos Editores de Livros


fipe
Fundação Instituto de
Pesquisas Econômicas

DESTAQUES

1) Repetindo a performance de 2015, no ano de 2016, o setor editorial livreiro continuou a sentir fortemente os impactos da retração econômica. Seu crescimento nominal no ano passado foi de 0,74%, percentual que significa um decréscimo real de 5,2%, considerada a variação do IPCA de 6,3% no período.

2) Apesar de mais reduzida que no ano anterior, quando alcançou a marca dos 12,6% negativos, essa nova queda tem consequências expressivas para a indústria do livro, que vai acumulando, em dois anos, uma redução de mais de 17% em termos reais.

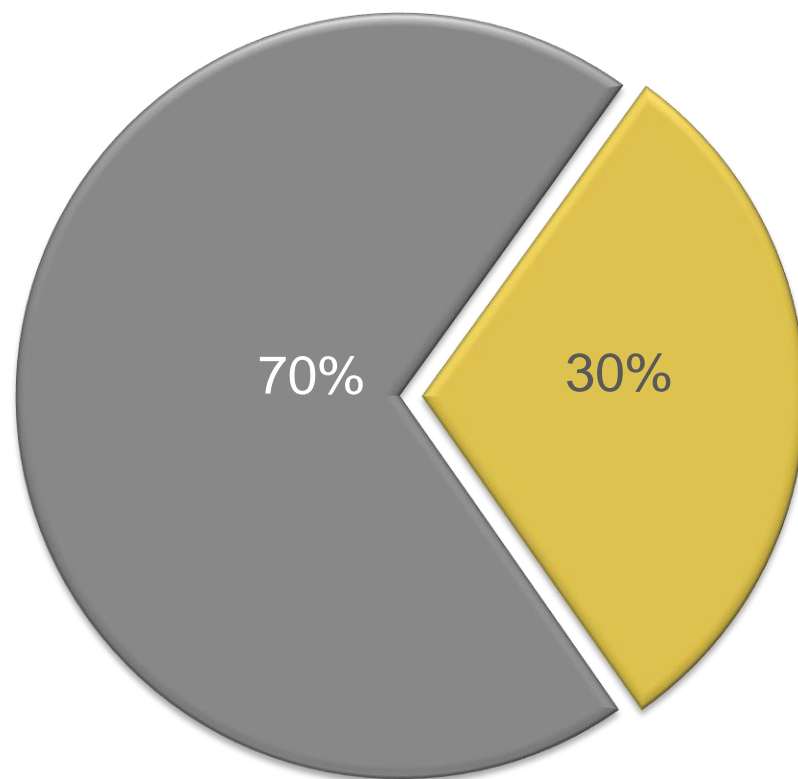
3) Mais uma vez, o fator que mais pesou nesse resultado foi o comportamento do segmento Mercado, com crescimento nominal negativo de 3,3% (enquanto que o segmento Governo apresentou um crescimento nominal positivo de 13,8%). Esse número significa uma pesada redução em termos reais: considerado apenas o segmento Mercado, a queda real acumulada no período 2015-2016 passa dos 20%.

4) O subsetor mais afetado pela crise em 2016 foi o de livros científicos, técnicos e profissionais (CTP), que apresentou uma queda nominal de 10,5% (real de 15,8%), com menos 4,5 milhões de exemplares vendidos.

COMPORTAMENTO DO SETOR EDITORIAL BRASILEIRO

	2015	2016	VAR. % 2015/2016
TÍTULOS	52.427	51.819	-1,16
EXEMPLARES PRODUZIDOS TOTAL	446.848.572	427.188.093	-4,40
FATURAMENTO (R\$) TOTAL	5.231.396.423,43	5.269.973.133,98	0,74
MERCADO	4.003.182.263,47	3.872.510.546,37	-3,26
GOVERNO	1.228.214.159,96	1.397.462.587,61	13,78
EXEMPLARES VENDIDOS TOTAL	389.274.495	385.095.807	-1,07
MERCADO	254.680.102	226.621.534	-11,02
GOVERNO	134.594.394	156.794.917	16,49

PARTICIPAÇÃO DA AMOSTRA



■ Amostra

■ Inferido

TÍTULOS EDITADOS E EXEMPLARES PRODUZIDOS TOTAL DE NOVOS NÚMEROS DE ISBN E REIMPRESSÕES

PRODUÇÃO	TÍTULOS			EXEMPLARES		
	2015	2016	VAR. % 2015/2016	2015	2016	VAR. % 2015/2016
NOVOS NÚMEROS DE ISBN	17.282	17.373	0,53	87.525.534	80.026.152	-8,57
REIMPRESSÃO	35.145	34.446	-1,99	359.323.038	347.161.940	-3,38
TOTAL	52.427	51.819	-1,16	446.848.572	427.188.093	-4,40

TÍTULOS EDITADOS E EXEMPLARES PRODUZIDOS POR SUBSETOR (NOVOS ISBN + REIMPRESSÃO)

SUBSETOR	TÍTULOS			EXEMPLARES		
	2015	2016	VAR. % 2015/2016	2015	2016	VAR. % 2015/2016
DIDÁTICOS	12.152	12.065	-0,72	221.214.936	220.458.397	-0,34
OBRAS GERAIS	18.319	19.370	5,74	112.814.417	101.983.800	-9,60
RELIGIOSOS	7.241	6.665	-7,96	77.358.173	71.971.904	-6,96
CTP	14.715	13.719	-6,77	35.461.046	32.773.992	-7,58
TOTAL	52.427	51.819	-1,16	446.848.572	427.188.093	-4,40

TÍTULOS EDITADOS E EXEMPLARES PRODUZIDOS POR SUBSETOR – NOVOS ISBN

SUBSETOR	TÍTULOS			EXEMPLARES		
	2015	2016	VAR. % 2015/2016	2015	2016	VAR. % 2015/2016
DIDÁTICOS	684	689	0,76	6.638.014	6.489.046	-2,24
OBRAS GERAIS	7.184	7.215	0,43	55.118.790	48.775.764	-11,51
RELIGIOSOS	1.828	1.855	1,45	14.142.309	14.529.549	2,74
CTP	7.586	7.614	0,38	11.626.420	10.231.793	-12,00
TOTAL	17.282	17.373	0,53	87.525.534	80.026.152	-8,57

TÍTULOS EDITADOS E EXEMPLARES PRODUZIDOS POR SUBSETOR – REIMPRESSÃO

SUBSETOR	TÍTULOS			EXEMPLARES		
	2015	2016	VAR. % 2015/2016	2015	2016	VAR. % 2015/2016
DIDÁTICOS	11.468	11.375	-0,81	214.576.922	213.969.351	-0,28
OBRAS GERAIS	11.135	12.155	9,16	57.695.627	53.208.036	-7,78
RELIGIOSOS	5.413	4.810	-11,13	63.215.864	57.442.355	-9,13
CTP	7.129	6.105	-14,37	23.834.626	22.542.199	-5,42
TOTAL	35.145	34.446	-1,99	359.323.038	347.161.940	-3,38

CLASSIFICAÇÃO POR ÁREA TEMÁTICA 2015 - 2016

TEMAS	2015		2016	
	NÚMERO DE EXEMPLARES	PARTICIP. (%)	NÚMERO DE EXEMPLARES	PARTICIP. (%)
Didáticos	219.390.259	49,10	207.119.303	48,48
Religião	87.672.975	19,62	88.810.639	20,79
Literatura Adulta	31.649.010	7,08	32.944.143	7,71
Auto-ajuda	19.369.691	4,33	20.429.511	4,78
Literatura Infantil	12.499.466	2,80	16.621.398	3,89
Literatura Juvenil	11.277.437	2,52	10.201.932	2,39
Direito	9.280.811	2,08	7.535.383	1,76
Ciências Humanas e Sociais	7.715.728	1,73	7.200.351	1,69
Linguas e Linguística	6.924.069	1,55	7.174.849	1,68
Biografias	4.193.354	0,94	5.138.616	1,20
Economia, Administração e Negócios e Adm Pública	7.736.148	1,73	4.651.617	1,09
Medicina, Farmácia, Saúde Pública e Higiene	8.292.267	1,86	3.990.219	0,93
Psicologia e Filosofia	1.940.703	0,43	2.482.746	0,58
Educação e Pedagogia	1.983.337	0,44	1.900.017	0,44
Dicionários e Atlas Escolares	920.532	0,21	1.405.867	0,33
Turismo, Lazer e Gastronomia	1.337.063	0,30	1.250.505	0,29
Educação física e Esportes	1.041.909	0,23	1.001.613	0,23
Artes	7.119.870	1,59	757.511	0,18
Agropecuária Veterinária e Animais de Estimação	533.322	0,12	751.945	0,18
Matemática, Estatística, Lógica e Ciências Naturais	1.463.913	0,33	660.175	0,15
Engenharia e Tecnologia	1.001.887	0,22	656.275	0,15
Informática, Computação e Programação	459.708	0,10	597.440	0,14
Arquitetura e Urbanismo	49.699	0,01	45.698	0,01
Outros	2.995.413	0,67	3.860.340	0,90
TOTAL	446.848.571	100	427.188.093	100

FATURAMENTO E EXEMPLARES VENDIDOS PARA O MERCADO

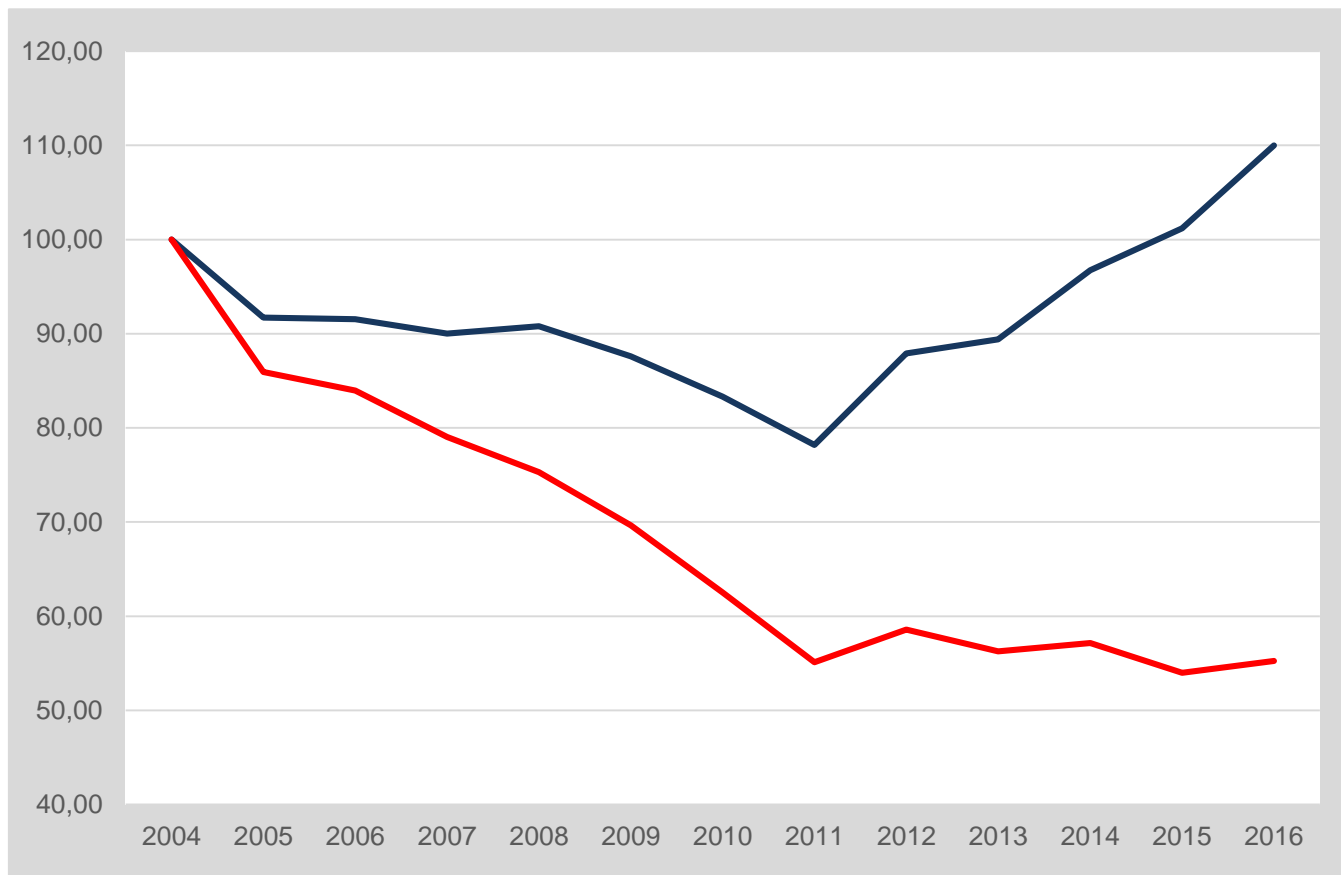
SUBETOR	FATURAMENTO (R\$)			EXEMPLARES VENDIDOS		
	2015	2016	VAR. % 2015/2016	2015	2016	VAR. % 2015/2016
DIDÁTICOS	1.386.064.754,90	1.436.755.942,45	3,66	50.772.492	47.962.585	-5,53
OBRAS GERAIS	1.076.053.793,87	1.023.569.104,47	-4,88	109.104.528	97.096.535	-11,01
RELIGIOSOS	558.902.652,71	533.054.724,82	-4,62	68.416.938	59.710.648	-12,73
CTP	982.161.061,98	879.130.774,62	-10,49	26.386.144	21.851.765	-17,18
TOTAL	4.003.182.263,47	3.872.510.546,37	-3,26	254.680.102	226.621.534	-11,02

PREÇO MÉDIO MERCADO

SUBETOR	2015	2016	2017
DIDÁTICOS	27,30	29,96	9,73
OBRAS GERAIS	9,86	10,54	6,89
RELIGIOSOS	8,17	8,93	9,28
CTP	37,22	40,23	8,08
TOTAL	15,72	17,09	8,71

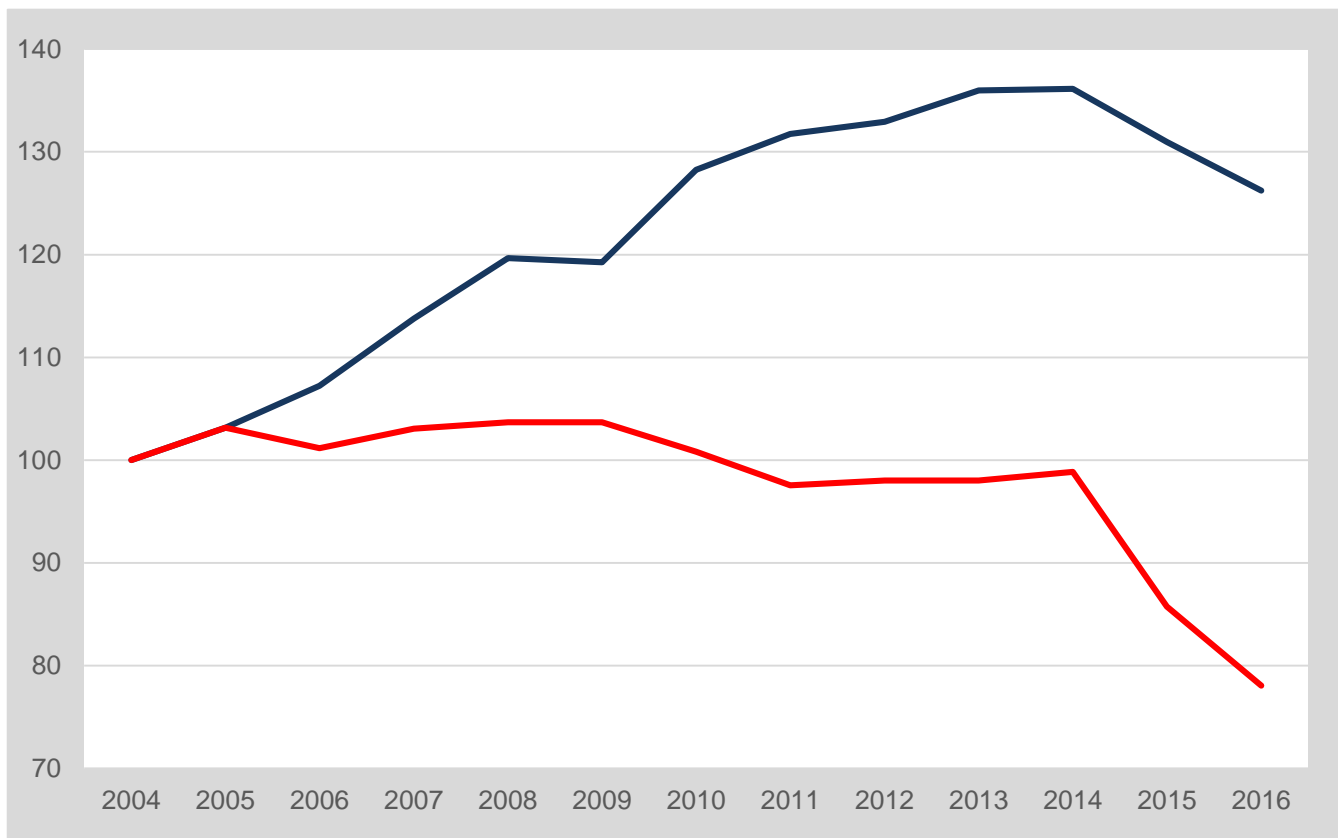
PREÇOS MÉDIOS MERCADO (NÚMERO ÍNDICE)

VALORES CORRENTES E VALORES CONSTANTES



- PREÇOS MÉDIOS CORRENTES
- PREÇOS MÉDIOS CONSTANTES

PIB E VENDAS AO MERCADO CRESCIMENTO REAL (números-índice)



- PIB
- VENDAS AO MERCADO

FATURAMENTO E EXEMPLARES VENDIDOS PARA O GOVERNO

TIPO DE VENDAS	FATURAMENTO (R\$)			EXEMPLARES VENDIDOS		
	2015	2016	VAR. % 2015/2016	2015	2016	VAR. % 2015/2016
PNLD	1.156.447.920,29	1.295.299.814,92	12,01	132.171.274	147.980.793	11,96
PNBE	-	24.445.220,05	-	-	4.600.959	-
TOTAL GOVERNO FEDERAL	1.156.447.920,29	1.319.745.034,97	14,12	132.171.274	152.581.752	15,44
OUTROS ORGÃOS DO GOVERNO	71.766.239,67	77.717.552,64	8,29	2.423.120	4.213.165	73,87
TOTAL GOVERNO	1.228.214.159,96	1.397.462.587,61	13,78	134.594.394	156.794.917	16,49

FATURAMENTO E EXEMPLARES VENDIDOS (MERCADO + GOVERNO)

	FATURAMENTO (R\$)			EXEMPLARES VENDIDOS		
	2015	2016	VAR. % 2015/2016	2015	2016	VAR. % 2015/2016
TOTAL	5.231.396.423,43	5.269.973.133,98	0,74	389.274.495	383.416.450	-1,50

DIDÁTICOS

	2015	2016	VAR. % 2015/2016
TÍTULOS	12.153	12.065	-0,73
EXEMPLARES PRODUZIDOS TOTAL	221.214.936	220.458.397	-0,34
FATURAMENTO (R\$) TOTAL	2.544.783.653,46	2.765.577.130,68	8,68
MERCADO	1.386.064.754,90	1.436.755.942,45	3,66
GOVERNO	1.158.718.898,56	1.328.821.188,23	14,68
EXEMPLARES VENDIDOS TOTAL	179.395.126	195.593.726	9,03
MERCADO	50.772.492	47.962.585	-5,53
GOVERNO	128.622.634	147.631.141	14,78

OBRAS GERAIS

	2015	2016	VAR. % 2015/2016
TÍTULOS	18.319	19.370	5,74
EXEMPLARES PRODUZIDOS TOTAL	112.814.417	101.983.800	-9,60
FATURAMENTO (R\$) TOTAL	1.144.533.581,78	1.089.649.742,49	-4,80
MERCADO	1.076.053.793,87	1.023.569.104,47	-4,88
GOVERNO	68.479.787,91	66.080.638,01	-3,50
EXEMPLARES VENDIDOS TOTAL	115.018.472	105.934.919	-7,90
MERCADO	109.104.528	97.096.535	-11,01
GOVERNO	5.913.944	8.838.384	49,45

RELIGIOSOS

	2015	2016	VAR. % 2015/2016
TÍTULOS	7.241	6.665	-7,96
EXEMPLARES PRODUZIDOS TOTAL	77.358.173	71.971.904	-6,96
FATURAMENTO (R\$) TOTAL	559.044.021,71	534.342.699,91	-4,42
MERCADO	558.902.652,71	533.054.724,82	-4,62
GOVERNO	141.369,00	1.287.975,09	811,07
EXEMPLARES VENDIDOS TOTAL	68.428.201	59.861.786	-12,52
MERCADO	68.416.938	59.710.648	-12,73
GOVERNO	11.263	151.138	1241,90

	2015	2016	VAR. % 2015/2016
TÍTULOS	14.715	13.719	-6,77
EXEMPLARES PRODUZIDOS TOTAL	35.461.046	32.773.992	-7,58
FATURAMENTO (R\$) TOTAL	983.035.166,47	880.403.560,90	-10,44
MERCADO	982.161.061,98	879.130.774,62	-10,49
GOVERNO	874.104,49	1.272.786,28	45,61
EXEMPLARES VENDIDOS TOTAL	26.432.697	22.026.019	-16,67
MERCADO	26.386.144	21.851.765	-17,18
GOVERNO	46.553	174.253	274,31

FATURAMENTO E EXEMPLARES VENDIDOS (MERCADO + GOVERNO)

SUBETOR	FATURAMENTO (R\$)			EXEMPLARES VENDIDOS		
	2015	2016	VAR. % 2015/2016	2015	2016	VAR. % 2015/2016
DIDÁTICOS	2.544.783.653,46	2.765.577.130,68	8,68	179.395.126	195.5963.726	9,03
OBRAS GERAIS	1.144.533.581,78	1.089.649.742,49	-4,80	115.018.471	105.934.919	-7,90
RELIGIOSOS	559.044.021,71	534.342.699,91	-4,42	68.428.201	59.861.786	-12,52
CTP	983.035.166,47	880.403.560,90	-10,44	26.432.697	22.026.019	-16,67
TOTAL	5.231.396.423,43	5.269.973.133,98	0,74	389.274.495	383.416.450	-1,50

CANAIS DE COMERCIALIZAÇÃO

VENDAS AO MERCADO - 2016

TEMAS	NÚMERO DE EXEMPLARES			
	2015	PARTICIP. (%)	2016	PARTICIP. (%)
Livrarias, inclusive virtuais (vendas diretas)	130.643.748	51,30	119.490.380	52,73
Distribuidores	43.608.767	17,12	39.016.315	17,22
Porta-a-porta e catálogo	24.607.516	9,66	18.527.350	8,18
Igrejas e Templos	11.116.837	4,37	11.069.877	4,88
Supermercado	7.196.043	2,83	7.784.603	3,44
Escolas e Colégios	6.475.933	2,54	5.661.743	2,50
Livrarias exclusivamente virtuais	5.018.607	1,97	5.497.847	2,43
Marketing Direto	4.391.358	1,72	4.485.334	1,98
Empresas	5.857.398	2,30	3.355.281	1,48
Bancas de jornal	4.075.047	1,60	3.246.126	1,43
Exportações	2.076.279	0,82	2.349.671	1,04
Internet (venda realizada pelo site da editora)	2.108.818	0,83	1.656.354	0,73
Biblioteca Privadas	736.034	0,29	524.439	0,23
Venda conjunta com jornais	418.367	0,16	206.882	0,09
Outros	6.349.350	2,49	3.749.332	1,65
TOTAL	254.680.102	100	226.621.534	100

CANAIS DE COMERCIALIZAÇÃO

VENDAS AO MERCADO - 2016

TEMAS	FATURAMENTO			
	2015	PARTICIP. (%)	2016	PARTICIP. (%)
Livrarias, inclusive virtuais (vendas diretas)	2.336.629.670,04	58,37	2.346.196.593,67	60,59
Distribuidores	837.805.595,21	20,93	787.237.617,03	20,33
Porta-a-porta e catálogo	243.150.003,88	6,07	226.017.710,21	5,84
Livrarias exclusivamente virtuais	70.523.355,82	1,76	87.064.352,08	2,25
Supermercado	71.139.667,77	1,78	71.106.695,27	1,84
Escolas e Colégios	70.474.211,75	1,76	65.292.041,28	1,69
Exportações	48.811.082,40	1,22	59.930.289,13	1,55
Igrejas e Templos	62.891.261,00	1,57	53.459.853,61	1,38
Marketing Direto	39.247.896,47	0,98	24.926.156,74	0,64
Empresas	32.495.279,35	0,81	20.413.966,76	0,53
Internet (venda realizada pelo site da editora)	27.418.318,87	0,68	17.146.274,82	0,44
Biblioteca Privadas	30.018.827,59	0,75	16.883.832,48	0,44
Bancas de jornal	13.471.185,80	0,34	14.286.203,73	0,37
Venda conjunta com jornais	4.131.004,91	0,10	5.979.288,05	0,15
Outros	114.974.902,61	2,87	76.569.671,50	1,98
TOTAL	4.003.182.263,47	100,00	3.872.510.546,37	100,00

PERGUNTAS?

